

Link do produktu: <https://www.klimatop.pl/klimatyzator-scienny-hisense-ca25yr03-easy-smart-p-1899.html>



## Klimatyzator ścienny Hisense CA25YR03 EASY SMART biały z montażem

Cena	<b>4 240 zł</b>
Numer katalogowy	<b>CA25YR03</b>
Zalecany do	<b>5 - 24 m2</b>
Moc chłodnicza	<b>2,6 kW</b>
Moc grzewcza	<b>2,7 kW</b>
Wykończenie	<b>połysk</b>
Kolor	<b>biały</b>
Klasa energetyczna (chłodzenie)	<b>A++</b>
Klasa energetyczna (ogrzewanie)	<b>A+</b>
Cena zawiera	<a href="#">urządzenie z montażem standardowym (link)</a>

### Opis

#### Montaż klimatyzacji Warszawa

Oferujemy sprzedaż i montaż prezentowanego fabrycznie nowego [klimatyzatora Hisense](#) w Warszawie i bliskich okolicach, na cele mieszkaniowe (VAT8%) wraz z uruchomieniem.

### Instruujemy

Celem otrzymania wyceny klimatyzacji prosimy o kliknięcie w przycisk [JESTEM ZAINTERESOWANY/A](#) i wypełnienie formularza lub o przesłanie mailem **zdjęć pomieszczenia/pomieszczeń, które należy schłodzić/ogrzać klimatyzacją oraz miejsca, gdzie może być zainstalowana jednostka zewnętrzna (balkon, elewacja budynku, poziom gruntu itp.) wraz z informacją o powierzchni i wysokości pomieszczenia/pomieszczeń**. W przypadku lokali w stanie deweloperskim na początek poprosimy o **rzut mieszkania/domu**. W razie potrzeby niezwłocznie zadamy dodatkowe pytania lub od razu prześlemy propozycję urządzeń wraz z informacjami o możliwościach montażu (zarówno technicznych, jak i terminowych). Informacje prosimy wysyłać na adres [klimatyzacja@klimatop.pl](mailto:klimatyzacja@klimatop.pl).

Istnieje także możliwość późniejszego serwisowania zamontowanego przez nas urządzenia (gwarancyjnie i pogwarancyjnie).

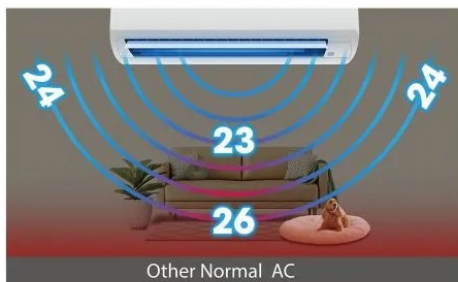
### Nowoczesny design i oszczędność miejsca



[Klimatyzator ścienny](#) Hisense CA25YR03G cechuje się nowoczesnym, minimalistycznym designem, który wpasuje się w każde wnętrze, jednocześnie nie zajmując wiele miejsca. Jego elegancka, subtelna forma zapewnia estetyczny wygląd, zachowując pełną funkcjonalność i efektywność działania. Idealny wybór dla osób szukających połączenia stylu i komfortu w codziennym użytkowaniu.

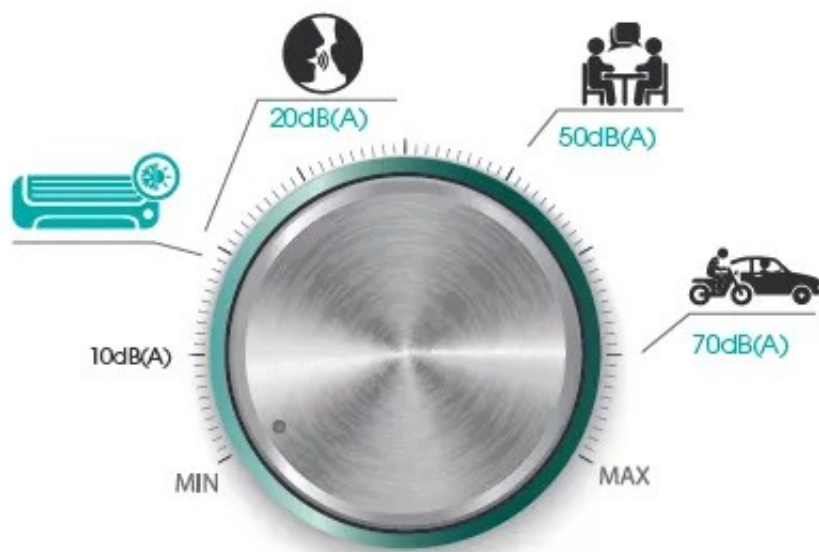
## Inteligentna kontrola temperatury

---



Dzięki zaawansowanym funkcjom, klimatyzator **Hisense EASY SMART** zapewnia precyzyjną kontrolę temperatury, dostosowując ją do Twoich potrzeb i warunków otoczenia. Klimatyzator z **funkcją I FEEL** - zdalnej regulacji temperatury, zbiera informacje o temperaturze zarówno z jednostki wewnętrznej, jak i wokół użytkownika za pomocą czujnika w pilocie. Na podstawie tych danych urządzenie automatycznie dostosowuje swoje ustawienia, aby zapewnić optymalną kontrolę temperatury w pomieszczeniu. Urządzenie wykorzystuje inteligentne algorytmy, które automatycznie dopasowują poziom chłodzenia lub ogrzewania, dbając o komfortowy klimat o każdej porze roku. Technologie te pozwalają także na efektywne wykorzystanie energii, co przekłada się na niższe rachunki za prąd.

Cicha praca dla pełnego komfortu



Zaprojektowany z myślą o komforcie domowników, Hisense CA25YR03G pracuje wyjątkowo cicho, co sprawia, że świetnie nadaje się do sypialni czy biura. Dzięki trybom nocnym urządzenie potrafi delikatnie obniżyć hałas i poziom pracy, aby zapewnić spokojny sen bez zakłóceń. Możliwość ustawienia trybów czasowych pozwala na automatyczne wyłączenie lub włączenie klimatyzatora w wybranych porach dnia.

## Funkcja oczyszczania powietrza



Klimatyzator wyposażony jest w funkcję oczyszczania powietrza, które skutecznie eliminują kurz, pyłki oraz inne alergeny. Zintegrowany system filtracji powietrza poprawia jego jakość, co czyni urządzenie doskonałym wyborem dla osób z alergiami lub szczególnie dbających o zdrowie. To dodatkowa warstwa ochrony dla Ciebie i Twoich bliskich.

## Ekologiczne chłodzenie i ogrzewanie



Klimatyzator Hisense CA25YR03G używa nowoczesnego, przyjaznego dla środowiska czynnika chłodzącego, który obniża jego wpływ na środowisko naturalne. Wydajne zarządzanie energią sprawia, że urządzenie jest ekonomiczne w eksploatacji, oferując równocześnie wysoki poziom komfortu i przyjazne środowisku rozwiązania.

## Efektywne oszczędzanie energii i zabezpieczenie domu przed nadmiernym wychłodzeniem



Specjalny **tryb ogrzewania podtrzymującego**, szczególnie przydatny w okresie zimowym, utrzymuje temperaturę w domu na poziomie 8°C, gdy domownicy są nieobecni przez dłuższy czas. Pomaga to chronić meble, instalacje wodne przed uszkodzeniem i zapewnia komfort zwierzętom, jednocześnie zmniejszając zużycie energii.

## Klimatyzator ścienny Hisense Easy Smart - główne zalety

- Czynnik R32.
- Klasa energetyczna A++/A+ (chłodzenie/grzanie).
- Zakres temperatur pracy chłodzenie/grzanie: -15°C - +43°C / -20°C - +24°C.
- Pilot bezprzewodowy L1-12 lub L1-04 z ekranem LCD.
- Tryb ECOmomy.
- Zdejmowany, łatwy w czyszczeniu panel.
- Specjalny energooszczędny tryb ogrzewania podtrzymującego +8°C.
- Filtr - aktywny węgiel.
- Funkcja inteligentnej kontroli warunków pomieszczenia (I FEEL).
- Programator czasowy 24-godzinny (24h).
- Regulacja prędkości wentylatora jednostki wewnętrznej - automatyczna i 5 nastaw ręcznych.
- Bardzo niskie zużycie energii w trybie STANDBY

- Specjalny tryb na noc/sen (SLEEP).
- Tryb optymalnej pracy (SMART).
- Tryb szybkiego chłodzenia i grzania (SUPER).
- Automatyczne wznowienie pracy (AUTORESTART).
- Tryb cichej pracy (SILENT).
- Wygaszacz wyświetlacza LED na panelu czołowym.
- Wyprowadzenia skroplin (pravo / lewo).
- Funkcja karty hotelowej.

## Wyposażenie opcjonalne:

- Moduł WiFi AEH-W4G2.
- Sterownik przewodowy YXE-C01U1(E).
- Sterownik centralny YJE-C01T(E).
- Interfejs komunikacyjny B544(E).

Moc z zakresu: **2,3 - 2,7 kW**

Seria: **Easy Smart**

## Dane techniczne

### Dane techniczne klimatyzator Hisense

#### Model EASY SMART CA25YR03

Wydajność nominalna chłodzenia:	1,0 / 2,6 / 3,0 kW
Nominalny pobór mocy (chłodzenie):	0,855 kW
Wydajność nominalna grzania:	1,0 / 2,7 / 3,0 kW
Nominalny pobór mocy (grzanie):	0,700 kW
SEER	6,1
SCOP	4,0
COP	3,85 W/W
Klasa efektywności energetycznej chłodzenia:	A++
Klasa efektywności energetycznej grzania:	A+

#### JEDNOSTKA WEWNĘTRZNA

Przepływ powietrza (bieg wysoki):	550 m <sup>3</sup> /h
Poziom ciśnienia akustycznego (bieg wentyl. - wys./śr.wys./śr./śr.niski/ niski/cichy):	39 / 37 / 34 / 32 / 29 / 24 dB(A)
Wymiary (szer. x wys. x głęb.):	791 x 255 x 201 mm
Waga:	7,1 kg

#### JEDNOSTKA ZEWNĘTRZNA

Zakres temperatur otoczenia (chłodzenie):	-15 ~ 43 °C
Zakres temperatur otoczenia (grzanie):	-20 ~ 24 °C
Poziom ciśnienia akustycznego:	52 dB(A)
Czynnik chłodniczy (typ):	R32
Całkowita długość instalacji:	20 m
Całkowita różnica wysokości:	10 m

Wymiary (szer. x wys. x głęb.):

660 x 483 x 240 mm


Waga:

22,1 kg

## Nasze montaże

Tysiące montażu klimatyzacji za nami...

**Zobacz przykłady montażu wykonanych w ostatnich latach przez KLIMA-TOP** (kliknij w poniższy obrazek):



## Hisense - zestawienie modeli

### Klimatyzatory Hisense - zestawienie funkcji

Funkcja / Model	Energy PRO X	Unipure	Expert Comfort	Wings Comfort	Hi-Smart
<b>Poczuj się komfortowo</b>					
Funkcja AI Smart	●	-	-	-	-
Funkcja Smart Voice Control - sterowanie głosem	●	●	●	●	●
Funkcja inteligentnej kontroli warunków pomieszczenia (I FEEL)	●	●	●	●	●
Funkcja inteligentnej kontroli nawiewu (SMART EYE)	●	-	-	-	-
Strumień powietrza podążający / omijający	●	-	-	-	-
Tryb optymalnej pracy (SMART)	●	●	●	●	●
Tryb szybkiego chłodzenia (SUPER COOL)	●	●	●	●	●
Tryb specjalny na noc/sen (SLEEP)	●	●	●	●	●
Tryb cichej pracy (SILENT)	●	●	●	●	●

Funkcja / Model	Energy PRO X	Unipure	Expert Comfort	Wings Comfort	Hi-Smart
Nawiew 4D	●	●	●	●	●
Automatyczna żaluzja pozioma i pionowa (SWING)	●	●	●	●	●
<b>Zadbaj o jakość powietrza</b>					
Lampa UVC (sterylizacja)	-	-	●	-	-
Tryb jonizacji Hi-NANO	●	●	-	-	-
Generator plazmy (jonizator)	-	-	-	●	-
Filtr 4 w 1 (Witamina C, Jony srebra, Katechina, HEPA)	●	●	●	●	-
Filtr aktywny węgiel	●	●	●	●	●
Czujnik wilgotności powietrza	●	●	-	-	-
Funkcja samoczyszczenia jednostki wewnętrznej	●	●	●	●	●
<b>Bądź ECO</b>					
Klasa energetyczna (chłodzenie / grzanie)	A+++ / A+++	A+++ / A++ *	A++ / A+	A++ / A+	A++ / A+
Tryb ECOmy	●	●	●	●	●
<b>Praca całoroczna</b>					
Zakres temperatur pracy w trybie ogrzewania (°C)	-22 ~ +24	-22 ~ +24	-20 ~ +24	-20 ~ +24	-20 ~ +24
Jednostka zewnętrzna wyposażona w grzałkę tacy skroplin	●	●	-	-	-
Specjalny tryb ogrzewania podtrzymującego +8°C	●	●	●	●	●
<b>Łatwe sterowanie</b>					
WiFi	●	●	●	●	●
Pilot (bezprzewodowy)	●	●	●	●	●
Pilot (przewodowy)	⊙	⊙	⊙	⊙	⊙
Programator czasowy 24-godzinny (24H)	●	●	●	●	●

---

Funkcja / Model	Energy PRO X	Unipure	Expert Comfort	Wings Comfort	Hi-Smart
Współpraca z kartą hotelową	●	●	●	●	●

- standard
- ◎ opcjonalnie

\* A+++ / A++ - modele 25, 35  
A++ / A+ - modele 50, 70