

Link do produktu: <https://www.klimatop.pl/klimatyzator-scienny-hisense-ca50xs1a-easy-smart-p-1901.html>



Klimatyzator ścienny Hisense CA50XC1A EASY SMART biały z montażem

Cena	5 160 zł
Numer katalogowy	CA50XC1AG
Zalecany do	35 - 49 m2
Moc chłodnicza	5,0 kW
Moc grzewcza	5,6 kW
Wykończenie	połysk
Kolor	biały
Klasa energetyczna (chłodzenie)	A++
Klasa energetyczna (ogrzewanie)	A+
Cena zawiera	urządzenie z montażem standardowym (link)

Opis

Montaż klimatyzacji Warszawa

Oferujemy sprzedaż i montaż prezentowanego fabrycznie nowego [klimatyzatora Hisense](#) w Warszawie i bliskich okolicach, na cele mieszkaniowe (VAT8%) wraz z uruchomieniem.

Instruujemy

Celem otrzymania wyceny klimatyzacji prosimy o kliknięcie w przycisk [JESTEM ZAINTERESOWANY/A](#) i wypełnienie formularza lub o przesłanie mailem **zdjęć pomieszczenia/pomieszczeń, które należy schłodzić/ogrzać klimatyzacją oraz miejsca, gdzie może być zainstalowana jednostka zewnętrzna (balkon, elewacja budynku, poziom gruntu itp.) wraz z informacją o powierzchni i wysokości pomieszczenia/pomieszczeń**. W przypadku lokali w stanie deweloperskim na początek poprosimy o **rzut mieszkania/domu**. W razie potrzeby niezwłocznie zadamy dodatkowe pytania lub od razu prześlemy propozycję urządzeń wraz z informacjami o możliwościach montażu (zarówno technicznych, jak i terminowych). Informacje prosimy wysyłać na adres klimatyzacja@klimatop.pl.

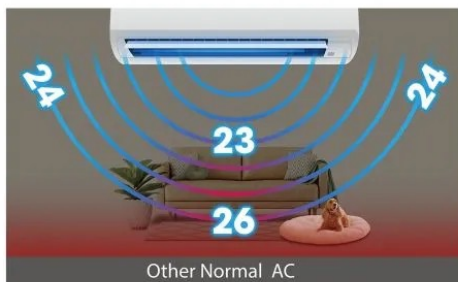
Istnieje także możliwość późniejszego serwisowania zamontowanego przez nas urządzenia (gwarancyjnie i pogwarancyjnie).

Nowoczesny design i oszczędność miejsca



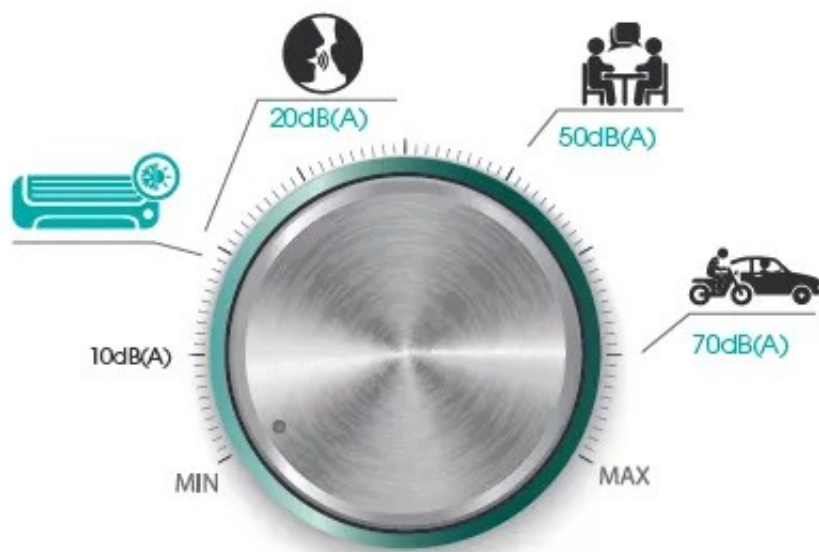
Stylowy design i kompaktowe wykonanie Klimatyzator Hisense CA50XS1A zachwyca nowoczesnym, minimalistycznym designem, który pasuje do każdego wnętrza i nie zajmuje dużo miejsca. Jego smukła konstrukcja zapewnia nie tylko elegancki wygląd, ale też pełnię funkcji użytkowych. To idealne rozwiązanie dla osób ceniących styl i wygodę.

Inteligentna kontrola temperatury



Klimatyzator **Hisense EASY SMART** umożliwia precyzyjną kontrolę temperatury, inteligentnie dopasowując ją do warunków otoczenia oraz indywidualnych potrzeb użytkownika. Funkcja **I FEEL** pozwala na zbieranie danych o temperaturze z samego urządzenia oraz z czujnika w pilocie, który mierzy temperaturę wokół użytkownika. Na podstawie tych informacji klimatyzator automatycznie reguluje ustawienia, zapewniając optymalne warunki w pomieszczeniu. Dzięki inteligentnym algorytmom, urządzenie dostosowuje moc chłodzenia lub ogrzewania, zapewniając komfort przez cały rok oraz oszczędność energii, co skutkuje niższymi rachunkami.

Praca przy niskim poziomie hałasu



Cicha praca dla pełnej wygody Zaprojektowany z myślą o ciszy, Hisense CA50XS1A działa wyjątkowo cicho, dzięki czemu jest idealnym wyborem do sypialni czy domowego biura. Tryby nocne obniżają hałas, co pozwala na spokojny i nieprzerwany sen. Możliwość ustawienia czasu pracy klimatyzatora zapewnia wygodę i dostosowanie do codziennego harmonogramu.

Funkcja oczyszczania powietrza



Oczyszczanie powietrza dla zdrowia Urządzenie posiada funkcję oczyszczania powietrza, która skutecznie eliminuje kurz, pyłki i alergeny. Wbudowany system filtracji poprawia jakość powietrza, czyniąc klimatyzator odpowiednim wyborem dla alergików i osób dbających o zdrowie. Dodatkowa ochrona powietrza sprawia, że dom staje się bardziej przyjazny dla zdrowia.

Ekologiczne chłodzenie i ogrzewanie



Ekologiczny wybór do chłodzenia i ogrzewania Hisense CA50XS1A wykorzystuje nowoczesny czynnik chłodzący, który jest bezpieczny dla środowiska i zmniejsza jego wpływ na ekosystem. Urządzenie działa efektywnie energetycznie, co pozwala na niższe koszty eksploatacji i dbałość o naturę.

Efektywne oszczędzanie energii i zabezpieczenie domu przed nadmiernym wychłodzeniem



Zimowy **tryb ogrzewania podtrzymującego** utrzymuje w domu temperaturę na poziomie 8°C, gdy nikogo nie ma na miejscu przez dłuższy czas. Funkcja ta zabezpiecza wyposażenie i instalacje przed uszkodzonymi spowodowanymi chłodem, zapewnia komfort zwierzętom i pozwala na oszczędność energii.

Klimatyzator ścienny Hisense Easy Smart - główne zalety

- Czynnik R32.
- Klasa energetyczna A++/A+ (chłodzenie/grzanie).
- Zakres temperatur pracy chłodzenie/grzanie: -15°C - +43°C / -20°C - +24°C.
- Pilot bezprzewodowy L1-12 lub L1-04 z ekranem LCD.
- Tryb ECOmomy.
- Zdejmowany, łatwy w czyszczeniu panel.
- Specjalny energooszczędny tryb ogrzewania podtrzymującego +8°C.
- Filtr - aktywny węgiel.
- Funkcja inteligentnej kontroli warunków pomieszczenia (I FEEL).
- Programator czasowy 24-godzinny (24h).
- Regulacja prędkości wentylatora jednostki wewnętrznej - automatyczna i 5 nastaw ręcznych.
- Bardzo niskie zużycie energii w trybie STANDBY

- Specjalny tryb na noc/sen (SLEEP).
- Tryb optymalnej pracy (SMART).
- Tryb szybkiego chłodzenia i grzania (SUPER).
- Automatyczne wznowienie pracy (AUTORESTART).
- Tryb cichej pracy (SILENT).
- Wygaszacz wyświetlacza LED na panelu czołowym.
- Wyprowadzenia skroplin (pravo / lewo).
- Funkcja karty hotelowej.

Wyposażenie opcjonalne:

- Moduł WiFi AEH-W4G2.
- Sterownik przewodowy YXE-C01U1(E).
- Sterownik centralny YJE-C01T(E).
- Interfejs komunikacyjny B544(E).

Moc z zakresu: **3,7 - 5,5 kW**

Seria: **Easy Smart**

Dane techniczne

Dane techniczne klimatyzator Hisense

Model EASY SMART CA50XS1A

Wydajność nominalna chłodzenia:	1,0 / 5,0 / 6,0 kW
Nominalny pobór mocy (chłodzenie):	1,540 kW
Wydajność nominalna grzania:	1,6 / 5,6 / 6,25 kW
Nominalny pobór mocy (grzanie):	1,550 kW
SEER	6,1
SCOP	4,0
COP	3,61 W/W
Klasa efektywności energetycznej chłodzenia:	A++
Klasa efektywności energetycznej grzania:	A+

JEDNOSTKA WEWNĘTRZNA

Przepływ powietrza (bieg wysoki):	880 m ³ /h
Poziom ciśnienia akustycznego (bieg wentyl. - wys./śr.wys./śr./śr.niski/ niski/cichy):	44 / 42 / 40 / 37 / 36 / 31 dB(A)
Wymiary (szer. x wys. x głęb.):	891 x 300 x 223 mm
Waga:	10 kg

JEDNOSTKA ZEWNĘTRZNA

Zakres temperatur otoczenia (chłodzenie):	-15 ~ 43 °C
Zakres temperatur otoczenia (grzanie):	-20 ~ 24 °C
Poziom ciśnienia akustycznego:	53 dB(A)
Czynnik chłodniczy (typ):	R32
Całkowita długość instalacji:	20 m
Całkowita różnica wysokości:	10 m

Wymiary (szer. x wys. x głęb.):

815 x 585 x 280 mm


Waga:

34 kg

Nasze montaże

Tysiące montażu klimatyzacji za nami...

Zobacz przykłady montażu wykonanych w ostatnich latach przez KLIMA-TOP (kliknij w poniższy obrazek):



Hisense - zestawienie modeli

Klimatyzatory Hisense - zestawienie funkcji

Funkcja / Model	Energy PRO X	Unipure	Expert Comfort	Wings Comfort	Hi-Smart
Poczuj się komfortowo					
Funkcja AI Smart	●	-	-	-	-
Funkcja Smart Voice Control - sterowanie głosem	●	●	●	●	●
Funkcja inteligentnej kontroli warunków pomieszczenia (I FEEL)	●	●	●	●	●
Funkcja inteligentnej kontroli nawiewu (SMART EYE)	●	-	-	-	-
Strumień powietrza podążający / omijający	●	-	-	-	-
Tryb optymalnej pracy (SMART)	●	●	●	●	●
Tryb szybkiego chłodzenia (SUPER COOL)	●	●	●	●	●
Tryb specjalny na noc/sen (SLEEP)	●	●	●	●	●
Tryb cichej pracy (SILENT)	●	●	●	●	●

Funkcja / Model	Energy PRO X	Unipure	Expert Comfort	Wings Comfort	Hi-Smart
Nawiew 4D	●	●	●	●	●
Automatyczna żaluzja pozioma i pionowa (SWING)	●	●	●	●	●
Zadbaj o jakość powietrza					
Lampa UVC (sterylizacja)	-	-	●	-	-
Tryb jonizacji Hi-NANO	●	●	-	-	-
Generator plazmy (jonizator)	-	-	-	●	-
Filtr 4 w 1 (Witamina C, Jony srebra, Katechina, HEPA)	●	●	●	●	-
Filtr aktywny węgiel	●	●	●	●	●
Czujnik wilgotności powietrza	●	●	-	-	-
Funkcja samoczyszczenia jednostki wewnętrznej	●	●	●	●	●
Bądź ECO					
Klasa energetyczna (chłodzenie / grzanie)	A+++ / A+++	A+++ / A++ *	A++ / A+	A++ / A+	A++ / A+
Tryb ECOmy	●	●	●	●	●
Praca całoroczna					
Zakres temperatur pracy w trybie ogrzewania (°C)	-22 ~ +24	-22 ~ +24	-20 ~ +24	-20 ~ +24	-20 ~ +24
Jednostka zewnętrzna wyposażona w grzałkę tacy skroplin	●	●	-	-	-
Specjalny tryb ogrzewania podtrzymującego +8°C	●	●	●	●	●
Łatwe sterowanie					
WiFi	●	●	●	●	●
Pilot (bezprzewodowy)	●	●	●	●	●
Pilot (przewodowy)	⊙	⊙	⊙	⊙	⊙
Programator czasowy 24-godzinny (24H)	●	●	●	●	●

Funkcja / Model	Energy PRO X	Unipure	Expert Comfort	Wings Comfort	Hi-Smart
Współpraca z kartą hotelową	●	●	●	●	●

- standard
- ◎ opcjonalnie

* A+++ / A++ - modele 25, 35
A++ / A+ - modele 50, 70