

Link do produktu: <https://www.klimatop.pl/klimatyzator-scienny-hisense-cf25lr02-hi-smart-p-2014.html>

Klimatyzator ścienny Hisense CF25LR02 HI-SMART biały z montażem



Cena	3 860 zł
Numer katalogowy	CF25LR02
Zalecany do	5 - 24 m2
Moc chłodnicza	2,6 kW
Moc grzewcza	2,7 kW
Wykończenie	połysk
Kolor	biały
Klasa energetyczna (chłodzenie)	A++
Klasa energetyczna (ogrzewanie)	A+
Cena zawiera	urządzenie z montażem standardowym (link)

Opis

Montaż klimatyzacji Warszawa

Oferujemy sprzedaż i montaż prezentowanego fabrycznie nowego [klimatyzatora Hisense](#) w Warszawie i bliskich okolicach, na cele mieszkaniowe (VAT8%) wraz z uruchomieniem.

Instruujemy

Celem otrzymania wyceny klimatyzacji prosimy o kliknięcie w przycisk [JESTEM ZAINTERESOWANY/A](#) i wypełnienie formularza lub o przesłanie mailem **zdjęć pomieszczenia/pomieszczeń, które należy schłodzić/ogrzać klimatyzacją oraz miejsca, gdzie może być zainstalowana jednostka zewnętrzna (balkon, elewacja budynku, poziom gruntu itp.) wraz z informacją o powierzchni i wysokości pomieszczenia/pomieszczeń**. W przypadku lokali w stanie deweloperskim na początek poprosimy o **rzut mieszkania/domu**. W razie potrzeby niezwłocznie zadamy dodatkowe pytania lub od razu prześlemy propozycję urządzeń wraz z informacjami o możliwościach montażu (zarówno technicznych, jak i terminowych). Informacje prosimy wysyłać na adres klimatyzacja@klimatop.pl.

Istnieje także możliwość późniejszego serwisowania zamontowanego przez nas urządzenia (gwarancyjnie i pogwarancyjnie).

Kompaktowe rozwiązanie do mniejszych pomieszczeń




Model o mocy 2,6 kW to idealna opcja do pokoiów o niewielkim metrażu, jak sypialnie czy biura. Dzięki zwartej konstrukcji jednostka prezentuje się estetycznie i nie przytłacza wnętrza. Zastosowanie nowoczesnych komponentów zapewnia wydajność przy zachowaniu dyskretnej pracy.

Wydajność przy niskim zużyciu



Zastosowany układ inwerterowy gwarantuje stabilne osiągi oraz energooszczędność. Klimatyzator oferuje wysoką klasę efektywności w trybie chłodzenia i grzania, co wpływa na niższe rachunki za energię. Tryb ECO to dodatkowa funkcja dla użytkowników ceniących oszczędność.


Inteligentna kontrola klimatu



Hi-Smart 2,6 kW wspiera sterowanie Wi-Fi oraz posiada funkcję I FEEL, która optymalizuje temperaturę na podstawie czujnika

w pilocie. Tryb szybkiego chłodzenia (Super Cool) pozwala błyskawicznie obniżyć temperaturę. Te rozwiązania zapewniają komfort dopasowany do indywidualnych potrzeb.

Czystość i higiena pracy



Wbudowany filtr oczyszcza powietrze, eliminując cząstki zanieczyszczeń i nieprzyjemne zapachy. Funkcja samooczyszczania chroni wymiennik ciepła przed pleśnią i bakteriami, co sprzyja dłuższej żywotności urządzenia. To szczególnie ważne w pomieszczeniach często użytkowanych.

Cicha praca i komfort przez cały dzień



Dzięki niskim poziomom hałasu jednostka Hi-Smart 2,6 kW świetnie sprawdza się w sypialniach czy pokojach dziecięcych. Funkcja pracy nocnej zapewnia optymalną temperaturę bez zakłócania snu. Regulacja kierunku nawiewu umożliwia równomierne rozprowadzenie chłodnego powietrza w całym pomieszczeniu. To idealny wybór dla tych, którzy cenią sobie ciszę i wygodę.

Klimatyzator ścienny Hisense Hi-Smart - główne zalety

- Czynnik R32.
- Klasa energetyczna A++/A+ (chłodzenie/grzanie).
- Zakres temperatur pracy chłodzenie/grzanie: -15°C - +43°C / -20°C - +24°C.
- Pilot bezprzewodowy L1-12 z ekranem LCD.
- Tryb ECOmy
- Zdemontowany, łatwy w czyszczeniu panel
- Specjalny energooszczędny tryb ogrzewania podtrzymującego +8°C
- Filtr - aktywny węgiel
- Zabezpieczenie przed rozwojem bakterii i pleśni
- Funkcja samoczyszczenia jednostki wewnętrznej
- Funkcja inteligentnej kontroli warunków pomieszczenia (I FEEL)
- Programator czasowy 24-godzinny (24 h)
- Regulacja prędkości wentylatora jednostki wewnętrznej - automatyczna i 5 nastaw ręcznych
- Specjalny tryb na noc/sen (SLEEP)
- Tryb optymalnej pracy (SMART)
- Tryb szybkiego chłodzenia (SUPER COOL)
- Żaluzja pozioma i pionowa automatyczna (SWING)
- Nawiew 4D
- Automatyczne wznowienie pracy (AUTORESTART)
- Tryb cichej pracy (SILENT)
- Wygaszacz wyświetlacza LED na panelu czołowym
- Automatyczne nocne wygaszanie wyświetlacza LED na panelu czołowym w trybie (SLEEP)
- Wyprowadzenia skroplin (pravo/lewo)

- Funkcja Smart Voice Control - sterowanie głosem
- Wbudowany moduł WiFi
- Funkcja karty hotelowej

Wyposażenie opcjonalne:

- Sterownik przewodowy YXE-C01U1(E)
- Sterownik przewodowy YXE-E01U(E)
- Sterownik centralny YJE-C01T(E)
- Interfejs komunikacyjny B544(E)

Moc z zakresu: **2,3 - 2,7 kW**

Seria: **Hi-Smart**

Dane techniczne

Dane techniczne klimatyzator Hisense

Model HI-SMART CA25YR03

Wydajność nominalna chłodzenia:	1,0 / 2,6 / 3,0 kW
Nominalny pobór mocy (chłodzenie):	0,865 kW
Wydajność nominalna grzania:	1,0 / 2,7 / 3,0 kW
Nominalny pobór mocy (grzanie):	0,750 kW
SEER	6,1
SCOP	4,0
COP	3,6 W/W
Klasa efektywności energetycznej chłodzenia:	A++
Klasa efektywności energetycznej grzania:	A+

JEDNOSTKA WEWNĘTRZNA

Przepływ powietrza:	550 / 500 / 450 / 410 / 370 m ³ /h
Poziom ciśnienia akustycznego (bieg wentyl. - wys./śr.wys./śr./śr.niski/ niski/cichy):	40 / 37 / 34 / 32 / 29 / 24 / 19 dB(A)
Wymiary (szer. x wys. x głęb.):	795 × 256 × 197 mm
Waga:	7,1 kg


JEDNOSTKA ZEWNĘTRZNA

Zakres temperatur otoczenia (chłodzenie):	-15 ~ 43 °C
Zakres temperatur otoczenia (grzanie):	-20 ~ 24 °C
Poziom ciśnienia akustycznego:	52 dB(A)
Czynnik chłodniczy (typ):	R32
Całkowita długość instalacji:	20 m
Całkowita różnica wysokości:	10 m
Wymiary (szer. x wys. x głęb.):	743 x 483 x 240 mm
Waga:	21,7 kg

Nasze montaże

Tysiące montaży klimatyzacji za nami...

Zobacz przykłady montażu wykonanych w ostatnich latach przez KLIMA-TOP (kliknij w poniższy obrazek):



Hisense - zestawienie modeli

Klimatyzatory Hisense - zestawienie funkcji

Funkcja / Model	Energy PRO X	Unipure	Expert Comfort	Wings Comfort	Hi-Smart
Poczuj się komfortowo					
Funkcja AI Smart	●	-	-	-	-
Funkcja Smart Voice Control - sterowanie głosem	●	●	●	●	●
Funkcja inteligentnej kontroli warunków pomieszczenia (I FEEL)	●	●	●	●	●
Funkcja inteligentnej kontroli nawiewu (SMART EYE)	●	-	-	-	-
Strumień powietrza podążający / omijający	●	-	-	-	-
Tryb optymalnej pracy (SMART)	●	●	●	●	●
Tryb szybkiego chłodzenia (SUPER COOL)	●	●	●	●	●
Tryb specjalny na noc/sen (SLEEP)	●	●	●	●	●
Tryb cichej pracy (SILENT)	●	●	●	●	●
Nawiew 4D	●	●	●	●	●
Automatyczna żaluzja pozioma i pionowa (SWING)	●	●	●	●	●
Zadbaj o jakość powietrza					

Funkcja / Model	Energy PRO X	Unipure	Expert Comfort	Wings Comfort	Hi-Smart
Lampa UVC (sterylizacja)	-	-	●	-	-
Tryb jonizacji Hi-NANO	●	●	-	-	-
Generator plazmy (jonizator)	-	-	-	●	-
Filtr 4 w 1 (Witamina C, Jony srebra, Katechina, HEPA)	●	●	●	●	-
Filtr aktywny węgiel	●	●	●	●	●
Czujnik wilgotności powietrza	●	●	-	-	-
Funkcja samoczyszczenia jednostki wewnętrznej	●	●	●	●	●
Bądź ECO					
Klasa energetyczna (chłodzenie / grzanie)	A+++ / A+++	A+++ / A++ *	A++ / A+	A++ / A+	A++ / A+
Tryb ECONomy	●	●	●	●	●
Praca całoroczna					
Zakres temperatur pracy w trybie ogrzewania (°C)	-22 ~ +24	-22 ~ +24	-20 ~ +24	-20 ~ +24	-20 ~ +24
Jednostka zewnętrzna wyposażona w grzałkę tacy skroplin	●	●	-	-	-
Specjalny tryb ogrzewania podtrzymującego +8°C	●	●	●	●	●
Łatwe sterowanie					
WiFi	●	●	●	●	●
Pilot (bezprzewodowy)	●	●	●	●	●
Pilot (przewodowy)	◎	◎	◎	◎	◎
Programator czasowy 24-godzinny (24H)	●	●	●	●	●
Współpraca z kartą hotelową	●	●	●	●	●

● standard
◎ opcjonalnie

* A+++ / A++ - modele 25, 35
A++ / A+ - modele 50, 70