

Link do produktu: <https://www.klimatop.pl/klimatyzator-scienny-hisense-cf35lr03-hi-smart-p-2015.html>

Klimatyzator ścienny Hisense CF35LR03 HI-SMART biały z montażem



Cena	4 090 zł
Numer katalogowy	CF35LR03
Zalecany do	25 - 34 m2
Moc chłodnicza	3,2 kW
Moc grzewcza	3,4 kW
Wykończenie	połysk
Kolor	biały
Klasa energetyczna (chłodzenie)	A++
Klasa energetyczna (ogrzewanie)	A+
SEER	6,10
SCOP	4,00
Cena zawiera	urządzenie z montażem standardowym (link)

Opis

Montaż klimatyzacji Warszawa

Oferujemy sprzedaż i montaż prezentowanego fabrycznie nowego [klimatyzatora Hisense](#) w Warszawie i bliskich okolicach, na cele mieszkaniowe (VAT8%) wraz z uruchomieniem.

Instruujemy

Celem otrzymania wyceny klimatyzacji prosimy o kliknięcie w przycisk [JESTEM ZAINTERESOWANY/A](#) i wypełnienie formularza lub o przesłanie mailem **zdjęć pomieszczenia/pomieszczeń, które należy schłodzić/ogrzać klimatyzacją oraz miejsca, gdzie może być zainstalowana jednostka zewnętrzna (balkon, elewacja budynku, poziom gruntu itp.) wraz z informacją o powierzchni i wysokości pomieszczenia/pomieszczeń**. W przypadku lokali w stanie deweloperskim na początek poprosimy o **rzut mieszkania/domu**. W razie potrzeby niezwłocznie zadamy dodatkowe pytania lub od razu prześlemy propozycję urządzeń wraz z informacjami o możliwościach montażu (zarówno technicznych, jak i terminowych). Informacje prosimy wysyłać na adres klimatyzacja@klimatop.pl.

Istnieje także możliwość późniejszego serwisowania zamontowanego przez nas urządzenia (gwarancyjnie i pogwarancyjnie).

Uniwersalne dopasowanie do średnich przestrzeni




Wariant 3,2 kW doskonale sprawdzi się w pokojach dziennych, biurach czy pokojach dziecięcych. Kompaktowa obudowa urządzenia nie zaburza estetyki wnętrza, a eleganckie wykończenie wpisuje się w nowoczesny design. To model, który łączy styl i funkcjonalność.

Optymalizacja kosztów użytkowania



Klimatyzator charakteryzuje się klasą energetyczną A++/A+, co świadczy o wysokiej sprawności przy niskim poborze energii. Dzięki zastosowaniu technologii inwerterowej możliwe jest szybkie osiągnięcie zadanej temperatury. Użytkownik może liczyć na komfort bez konieczności wysokich opłat za eksploatację.

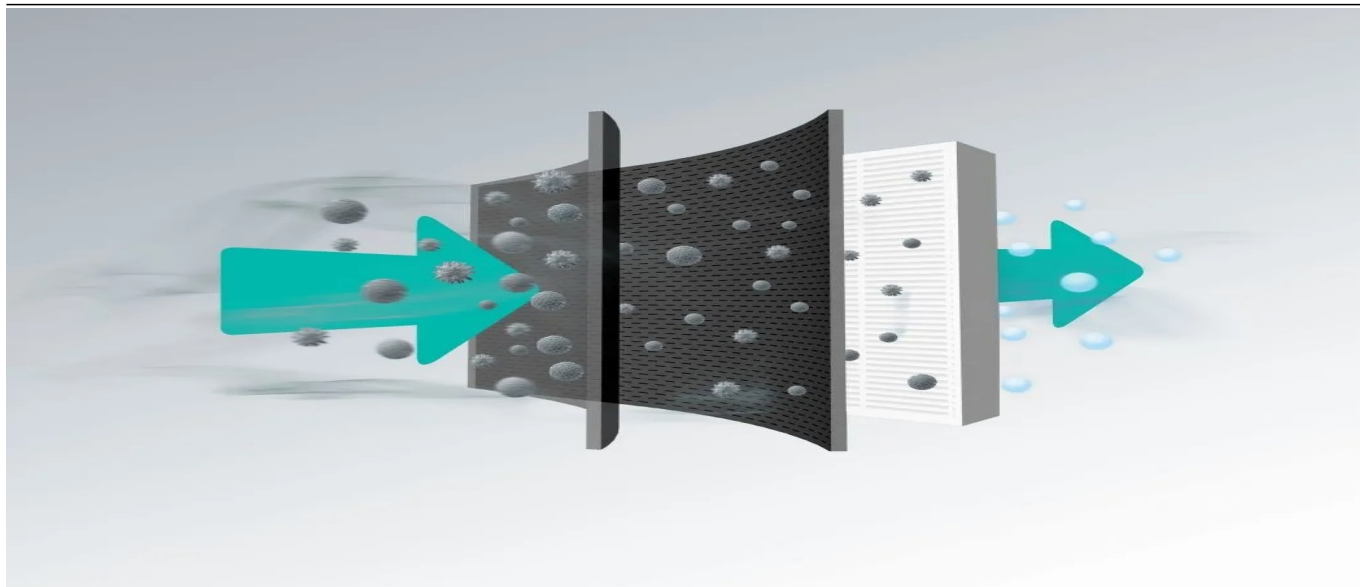
Nowoczesne sterowanie



Model Hi-Smart wspiera zdalne zarządzanie za pośrednictwem Wi-Fi oraz aplikacji ConnectLife. Funkcja I FEEL dba o

precyzyjne dopasowanie temperatury do otoczenia użytkownika. Tryb Turbo oraz automatyczne nawiewy zwiększają wygodę obsługi w codziennym użytkowaniu.

Filtracja i samoczyszczenie



Zaawansowany filtr usuwa z powietrza pyły oraz alergeny, co poprawia komfort oddechowcy. Tryb samooczyszczania pozwala uniknąć osadzania się wilgoci i zanieczyszczeń wewnątrz jednostki. Urządzenie działa higienicznie i bezpiecznie przez cały rok.

Wygoda codziennego użytkowania



Model 3,2 kW oferuje szereg trybów pracy, które można łatwo dostosować do potrzeb dnia codziennego. Użytkownik ma do dyspozycji funkcje Auto, Dry, Cool, Heat i Fan, co zwiększa uniwersalność urządzenia. Dzięki intuicyjnemu pilotowi i aplikacji mobilnej sterowanie klimatem w domu staje się wyjątkowo proste i wygodne.

Klimatyzator ścienny Hisense Hi-Smart - główne zalety

- Czynnik R32.
- Klasa energetyczna A++/A+ (chłodzenie/grzanie).
- Zakres temperatur pracy chłodzenie/grzanie: -15°C - +43°C / -20°C - +24°C.
- Pilot bezprzewodowy L1-12 z ekranem LCD.
- Tryb ECOmomy
- Zdemontowany, łatwy w czyszczeniu panel
- Specjalny energooszczędny tryb ogrzewania podtrzymującego +8°C
- Filtr - aktywny węgiel
- Zabezpieczenie przed rozwojem bakterii i pleśni
- Funkcja samoczyszczenia jednostki wewnętrznej
- Funkcja inteligentnej kontroli warunków pomieszczenia (I FEEL)
- Programator czasowy 24-godzinny (24 h)
- Regulacja prędkości wentylatora jednostki wewnętrznej - automatyczna i 5 nastaw ręcznych
- Specjalny tryb na noc/sen (SLEEP)
- Tryb optymalnej pracy (SMART)
- Tryb szybkiego chłodzenia (SUPER COOL)
- Żaluzja pozioma i pionowa automatyczna (SWING)
- Nawiew 4D
- Automatyczne wznowienie pracy (AUTORESTART)
- Tryb cichej pracy (SILENT)
- Wygaszacz wyświetlacza LED na panelu czołowym
- Automatyczne nocne wygaszanie wyświetlacza LED na panelu czołowym w trybie (SLEEP)
- Wyprowadzenia skroplin (prawy/lewy)
- Funkcja Smart Voice Control - sterowanie głosem

- Wbudowany moduł WiFi
- Funkcja karty hotelowej

Wyposażenie opcjonalne:

- Sterownik przewodowy YXE-C01U1(E)
- Sterownik przewodowy YXE-E01U(E)
- Sterownik centralny YJE-C01T(E)
- Interfejs komunikacyjny B544(E)

Moc z zakresu: **2,8 - 3,6 kW**

Seria: **Hi-Smart**

Dane techniczne

Dane techniczne klimatyzator Hisense

Model HI-SMART CF35LR03

Wydajność nominalna chłodzenia:	1,0 / 3,2 / 4,0 kW
Nominalny pobór mocy (chłodzenie):	1,065 kW
Wydajność nominalna grzania:	1,0 / 3,4 / 4,2 kW
Nominalny pobór mocy (grzanie):	970 kW
SEER	6,1
SCOP	4,0
COP	3,5 W/W
Klasa efektywności energetycznej chłodzenia:	A++
Klasa efektywności energetycznej grzania:	A+

JEDNOSTKA WEWNĘTRZNA

Przepływ powietrza:	550 / 500 / 450 / 410 / 370 m ³ /h
Poziom ciśnienia akustycznego (bieg wentyl. - wys./śr.wys./śr./śr.niski/ niski/cichy):	40 / 37 / 34 / 32 / 29 / 24 / 19 dB(A)
Wymiary (szer. x wys. x głęb.):	795 × 256 × 197 mm
Waga:	7,1 kg


JEDNOSTKA ZEWNĘTRZNA

Zakres temperatur otoczenia (chłodzenie):	-15 ~ 43 °C
Zakres temperatur otoczenia (grzanie):	-20 ~ 24 °C
Poziom ciśnienia akustycznego:	52 dB(A)
Czynnik chłodniczy (typ):	R32
Całkowita długość instalacji:	20 m
Całkowita różnica wysokości:	10 m
Wymiary (szer. x wys. x głęb.):	733 x 483 x 240 mm
Waga:	22 kg

Nasze montaże

Tysiące montaży klimatyzacji za nami...

Zobacz przykłady montażu wykonanych w ostatnich latach przez KLIMA-TOP (kliknij w poniższy obrazek):



Hisense - zestawienie modeli

Klimatyzatory Hisense - zestawienie funkcji

Funkcja / Model	Energy PRO X	Unipure	Expert Comfort	Wings Comfort	Hi-Smart
Poczuj się komfortowo					
Funkcja AI Smart	●	-	-	-	-
Funkcja Smart Voice Control - sterowanie głosem	●	●	●	●	●
Funkcja inteligentnej kontroli warunków pomieszczenia (I FEEL)	●	●	●	●	●
Funkcja inteligentnej kontroli nawiewu (SMART EYE)	●	-	-	-	-
Strumień powietrza podążający / omijający	●	-	-	-	-
Tryb optymalnej pracy (SMART)	●	●	●	●	●
Tryb szybkiego chłodzenia (SUPER COOL)	●	●	●	●	●
Tryb specjalny na noc/sen (SLEEP)	●	●	●	●	●
Tryb cichej pracy (SILENT)	●	●	●	●	●
Nawiew 4D	●	●	●	●	●
Automatyczna żaluzja pozioma i pionowa (SWING)	●	●	●	●	●
Zadbaj o jakość powietrza					

Funkcja / Model	Energy PRO X	Unipure	Expert Comfort	Wings Comfort	Hi-Smart
Lampa UVC (sterylizacja)	-	-	●	-	-
Tryb jonizacji Hi-NANO	●	●	-	-	-
Generator plazmy (jonizator)	-	-	-	●	-
Filtr 4 w 1 (Witamina C, Jony srebra, Katechina, HEPA)	●	●	●	●	-
Filtr aktywny węgiel	●	●	●	●	●
Czujnik wilgotności powietrza	●	●	-	-	-
Funkcja samoczyszczenia jednostki wewnętrznej	●	●	●	●	●
Bądź ECO					
Klasa energetyczna (chłodzenie / grzanie)	A+++ / A+++	A+++ / A++ *	A++ / A+	A++ / A+	A++ / A+
Tryb ECONomy	●	●	●	●	●
Praca całoroczna					
Zakres temperatur pracy w trybie ogrzewania (°C)	-22 ~ +24	-22 ~ +24	-20 ~ +24	-20 ~ +24	-20 ~ +24
Jednostka zewnętrzna wyposażona w grzałkę tacy skroplin	●	●	-	-	-
Specjalny tryb ogrzewania podtrzymującego +8°C	●	●	●	●	●
Łatwe sterowanie					
WiFi	●	●	●	●	●
Pilot (bezprzewodowy)	●	●	●	●	●
Pilot (przewodowy)	◎	◎	◎	◎	◎
Programator czasowy 24-godzinny (24H)	●	●	●	●	●
Współpraca z kartą hotelową	●	●	●	●	●

● standard
◎ opcjonalnie

* A+++ / A++ - modele 25, 35
A++ / A+ - modele 50, 70