

Link do produktu: <https://www.klimatop.pl/klimatyzator-scienny-hisense-cf50xs1g-hi-smart-p-2016.html>

## Klimatyzator ścienny Hisense CF50XS1G HI-SMART biały z montażem



Cena	<b>4 990 zł</b>
Numer katalogowy	<b>CF50XS1G</b>
Zalecany do	<b>35 - 49 m2</b>
Moc chłodnicza	<b>5,0 kW</b>
Moc grzewcza	<b>5,6 kW</b>
Wykończenie	<b>połysk</b>
Kolor	<b>biały</b>
Klasa energetyczna (chłodzenie)	<b>A++</b>
Klasa energetyczna (ogrzewanie)	<b>A+</b>
SEER	<b>6,10</b>
SCOP	<b>4,00</b>
Cena zawiera	<a href="#">urządzenie z montażem standardowym (link)</a>

### Opis

#### Montaż klimatyzacji Warszawa

Oferujemy sprzedaż i montaż prezentowanego fabrycznie nowego [klimatyzatora Hisense](#) w Warszawie i bliskich okolicach, na cele mieszkaniowe (VAT8%) wraz z uruchomieniem.

### Instruujemy

Celem otrzymania wyceny klimatyzacji prosimy o kliknięcie w przycisk [JESTEM ZAINTERESOWANY/A](#) i wypełnienie formularza lub o przesłanie mailem **zdjęć pomieszczenia/pomieszczeń, które należy schłodzić/ogrzać klimatyzacją oraz miejsca, gdzie może być zainstalowana jednostka zewnętrzna (balkon, elewacja budynku, poziom gruntu itp.) wraz z informacją o powierzchni i wysokości pomieszczenia/pomieszczeń**. W przypadku lokali w stanie deweloperskim na początek poprosimy o **rzut mieszkania/domu**. W razie potrzeby niezwłocznie zadamy dodatkowe pytania lub od razu prześlemy propozycję urządzeń wraz z informacjami o możliwościach montażu (zarówno technicznych, jak i terminowych). Informacje prosimy wysyłać na adres [klimatyzacja@klimatop.pl](mailto:klimatyzacja@klimatop.pl).

Istnieje także możliwość późniejszego serwisowania zamontowanego przez nas urządzenia (gwarancyjnie i pogwarancyjnie).

### Moc dla dużych przestrzeni



Urządzenie o mocy 5,0 kW zaprojektowano z myślą o większych pomieszczeniach, jak przestronne salony, open space'y czy gabinety. Dzięki dużej mocy zapewnia szybkie osiągnięcie komfortowej temperatury. Jednocześnie pozostaje ciche i estetyczne w działaniu.


**Efektywna praca przez cały rok**

---



Technologia inwerterowa zapewnia wysoką sprawność i energooszczędność w trybach chłodzenia i grzania. Klimatyzator działa ekonomicznie, nawet przy intensywnym użytkowaniu. Tryb ECO zwiększa kontrolę nad zużyciem energii bez utraty komfortu.

## Zaawansowane funkcje sterujące




Klimatyzator oferuje łączność Wi-Fi oraz funkcję I FEEL, która automatycznie dopasowuje temperaturę do miejsca przebywania

---

użytkownika. Wbudowane funkcje Turbo i Auto Swing zapewniają równomierny rozkład temperatury. To pełna kontrola nad klimatem w dużym pomieszczeniu.

## Dbłość o jakość powietrza



Zintegrowany filtr z węglem aktywnym oraz funkcja samoczyszczenia poprawiają jakość powietrza i chronią przed rozwojem mikroorganizmów. Funkcje te zwiększają komfort codziennego użytkowania i wydłużają żywotność jednostki.

## Pełna kontrola nad komfortem

---



Duża moc modelu 5,0 kW idzie w parze z dużą elastycznością – możliwe jest dokładne sterowanie nawiewem, temperaturą i trybem pracy. Programator czasowy pozwala zaplanować działanie klimatyzatora zgodnie z rytmem dnia. Dzięki temu użytkownik zyskuje wygodę oraz oszczędność energii bez rezygnacji z komfortu.

## Klimatyzator ścienny Hisense Hi-Smart - główne zalety

- Czynnik R32.
- Klasa energetyczna A++/A+ (chłodzenie/grzanie).
- Zakres temperatur pracy chłodzenie/grzanie: -15°C - +43°C / -20°C - +24°C.
- Pilot bezprzewodowy L1-12 z ekranem LCD.
- Tryb ECOmomy
- Zdemontowany, łatwy w czyszczeniu panel
- Specjalny energooszczędny tryb ogrzewania podtrzymującego +8°C
- Filtr - aktywny węgiel
- Zabezpieczenie przed rozwojem bakterii i pleśni
- Funkcja samoczyszczenia jednostki wewnętrznej
- Funkcja inteligentnej kontroli warunków pomieszczenia (I FEEL)
- Programator czasowy 24-godzinny (24 h)
- Regulacja prędkości wentylatora jednostki wewnętrznej - automatyczna i 5 nastaw ręcznych
- Specjalny tryb na noc/sen (SLEEP)
- Tryb optymalnej pracy (SMART)
- Tryb szybkiego chłodzenia (SUPER COOL)
- Żaluzja pozioma i pionowa automatyczna (SWING)
- Nawiew 4D
- Automatyczne wznowienie pracy (AUTORESTART)
- Tryb cichej pracy (SILENT)
- Wygaszacz wyświetlacza LED na panelu czołowym
- Automatyczne nocne wygaszanie wyświetlacza LED na panelu czołowym w trybie (SLEEP)
- Wyprowadzenia skroplin (prawy/lewy)
- Funkcja Smart Voice Control - sterowanie głosem

- Wbudowany moduł WiFi
- Funkcja karty hotelowej

## Wyposażenie opcjonalne:

- Sterownik przewodowy YXE-C01U1(E)
- Sterownik przewodowy YXE-E01U(E)
- Sterownik centralny YJE-C01T(E)
- Interfejs komunikacyjny B544(E)

Moc z zakresu: **3,7 - 5,5 kW**

Seria: **Hi-Smart**

## Dane techniczne

### Dane techniczne klimatyzator Hisense

#### Model HI-SMART CF50XS1G

Wydajność nominalna chłodzenia:	1,0 / 5,0 / 6,0 kW
Nominalny pobór mocy (chłodzenie):	1,54 kW
Wydajność nominalna grzania:	1,6 / 5,6 / 6,25 kW
Nominalny pobór mocy (grzanie):	1,55 kW
SEER	6,1
SCOP	4,0
COP	3,61 W/W
Klasa efektywności energetycznej chłodzenia:	A++
Klasa efektywności energetycznej grzania:	A+

#### JEDNOSTKA WEWNĘTRZNA

Przepływ powietrza:	880 / 820 / 750 / 700 / 600 m <sup>3</sup> /h
Poziom ciśnienia akustycznego (bieg wentyl. - wys./śr.wys./śr./śr.niski/ niski/cichy):	44 / 42 / 40 / 37 / 36 / 31 / 22 dB(A)
Wymiary (szer. x wys. x głęb.):	890 × 300 × 223 mm
Waga:	10 kg


#### JEDNOSTKA ZEWNĘTRZNA

Zakres temperatur otoczenia (chłodzenie):	-15 ~ 43 °C
Zakres temperatur otoczenia (grzanie):	-20 ~ 24 °C
Poziom ciśnienia akustycznego:	53 dB(A)
Czynnik chłodniczy (typ):	R32
Całkowita długość instalacji:	20 m
Całkowita różnica wysokości:	15 m
Wymiary (szer. x wys. x głęb.):	872 × 585 × 280 mm
Waga:	34 kg

## Nasze montaże

Tysiące montażu klimatyzacji za nami...

**Zobacz przykłady montażu wykonanych w ostatnich latach przez KLIMA-TOP** (kliknij w poniższy obrazek):



## Hisense - zestawienie modeli

### Klimatyzatory Hisense - zestawienie funkcji

Funkcja / Model	Energy PRO X	Unipure	Expert Comfort	Wings Comfort	Hi-Smart
<b>Poczuj się komfortowo</b>					
Funkcja AI Smart	●	-	-	-	-
Funkcja Smart Voice Control - sterowanie głosem	●	●	●	●	●
Funkcja inteligentnej kontroli warunków pomieszczenia (I FEEL)	●	●	●	●	●
Funkcja inteligentnej kontroli nawiewu (SMART EYE)	●	-	-	-	-
Strumień powietrza podążający / omijający	●	-	-	-	-
Tryb optymalnej pracy (SMART)	●	●	●	●	●
Tryb szybkiego chłodzenia (SUPER COOL)	●	●	●	●	●
Tryb specjalny na noc/sen (SLEEP)	●	●	●	●	●
Tryb cichej pracy (SILENT)	●	●	●	●	●
Nawiew 4D	●	●	●	●	●
Automatyczna żaluzja pozioma i pionowa (SWING)	●	●	●	●	●
<b>Zadbaj o jakość powietrza</b>					

Funkcja / Model	Energy PRO X	Unipure	Expert Comfort	Wings Comfort	Hi-Smart
Lampa UVC (sterylizacja)	-	-	●	-	-
Tryb jonizacji Hi-NANO	●	●	-	-	-
Generator plazmy (jonizator)	-	-	-	●	-
Filtr 4 w 1 (Witamina C, Jony srebra, Katechina, HEPA)	●	●	●	●	-
Filtr aktywny węgiel	●	●	●	●	●
Czujnik wilgotności powietrza	●	●	-	-	-
Funkcja samoczyszczenia jednostki wewnętrznej	●	●	●	●	●
<b>Bądź ECO</b>					
Klasa energetyczna (chłodzenie / grzanie)	A+++ / A+++	A+++ / A++ *	A++ / A+	A++ / A+	A++ / A+
Tryb ECONomy	●	●	●	●	●
<b>Praca całoroczna</b>					
Zakres temperatur pracy w trybie ogrzewania (°C)	-22 ~ +24	-22 ~ +24	-20 ~ +24	-20 ~ +24	-20 ~ +24
Jednostka zewnętrzna wyposażona w grzałkę tacy skroplin	●	●	-	-	-
Specjalny tryb ogrzewania podtrzymującego +8°C	●	●	●	●	●
<b>Łatwe sterowanie</b>					
WiFi	●	●	●	●	●
Pilot (bezprzewodowy)	●	●	●	●	●
Pilot (przewodowy)	◎	◎	◎	◎	◎
Programator czasowy 24-godzinny (24H)	●	●	●	●	●
Współpraca z kartą hotelową	●	●	●	●	●

● standard  
◎ opcjonalnie

---

\* A+++ / A++ - modele 25, 35  
A++ / A+ - modele 50, 70