

Link do produktu: <https://www.klimatop.pl/klimatyzator-scienny-hisense-ka70kt0e-energy-se-p-1918.html>

Klimatyzator ścienny Hisense KA70KT0E Energy SE biały z montażem



Cena	9 980 zł
Numer katalogowy	KA70KT0E
Zalecany do	50 - 80 m2
Moc chłodnicza	7,0 kW
Moc grzewcza	7,5 kW
Wykończenie	struktura
Kolor	biały
Klasa energetyczna (chłodzenie)	A++
Klasa energetyczna (ogrzewanie)	A++
Cena zawiera	urządzenie z montażem standardowym (link)

Opis

Montaż klimatyzacji Warszawa

Oferujemy sprzedaż i montaż prezentowanego fabrycznie nowego [klimatyzatora Hisense](#) w Warszawie i bliskich okolicach, na cele mieszkaniowe (VAT8%) wraz z uruchomieniem.

Instruujemy

Celem otrzymania wyceny klimatyzacji prosimy o kliknięcie w przycisk [JESTEM ZAINTERESOWANY/A](#) i wypełnienie formularza lub o przesłanie mailem **zdjęć pomieszczenia/pomieszczeń, które należy schłodzić/ogrzać klimatyzacją oraz miejsca, gdzie może być zainstalowana jednostka zewnętrzna (balkon, elewacja budynku, poziom gruntu itp.) wraz z informacją o powierzchni i wysokości pomieszczenia/pomieszczeń**. W przypadku lokali w stanie deweloperskim na początek poprosimy o **rzut mieszkania/domu**. W razie potrzeby niezwłocznie zadamy dodatkowe pytania lub od razu prześlemy propozycję urządzeń wraz z informacjami o możliwościach montażu (zarówno technicznych, jak i terminowych). Informacje prosimy wysyłać na adres klimatyzacja@klimatop.pl.


Istnieje także możliwość późniejszego serwisowania zamontowanego przez nas urządzenia (gwarancyjnie i pogwarancyjnie).

Komfort termiczny w każdej sytuacji




Hisense Energy SE to klimatyzator stworzony z myślą o całorocznym komforcie. Niezależnie od pory roku, urządzenie zapewnia efektywne chłodzenie i ogrzewanie, dostosowując się do Twoich potrzeb. Dzięki funkcji Smart Mode klimatyzator automatycznie wybiera optymalne ustawienia, co pozwala użytkownikowi cieszyć się idealną temperaturą bez wysiłku.

Higiena powietrza na najwyższym poziomie HI-NANO




Zaawansowana technologia HI-NANO generuje miliony jonów, które skutecznie eliminują z powietrza wirusy, bakterie i inne zanieczyszczenia. Hisense Energy SE nie tylko zapewnia komfort termiczny, ale także dba o czystość i jakość powietrza w Twoim domu, co jest szczególnie ważne dla osób z alergiami.

Zdalne sterowanie dla pełnej wygody




Hisense Energy SE pozwala na pełną kontrolę za pomocą aplikacji ConnectLife. Dzięki niej możesz włączać, wyłączać oraz zmieniać ustawienia klimatyzatora z dowolnego miejsca, tworząc idealne warunki w domu zanim jeszcze do niego wrócisz. Obsługa głosowa kompatybilna z Google Assistant i Amazon Alexa sprawia, że zarządzanie urządzeniem staje się jeszcze prostsze.

Efektywność i oszczędność energii



Nowoczesna technologia inwerterowa zastosowana w tym klimatyzatorze zapewnia szybkie i energooszczędne działanie. Rozwiązania takie jak funkcja Auto-swing, która równomiernie rozprowadza powietrze, zwiększają efektywność pracy urządzenia, jednocześnie obniżając koszty eksploatacji.

Estetyka i funkcjonalność



Hisense Energy SE to urządzenie, które zachwyca swoim nowoczesnym wyglądem. Subtelny, elegancki design idealnie komponuje się z każdym wnętrzem, a trwała konstrukcja zapewnia długą i niezawodną eksploatację. To połączenie stylu i funkcjonalności w jednym.

Zalety i główne funkcje

- Czynniki R32
- Klasa energetyczna A++/A++ (chłodzenie/grzanie)
- Zakres temperatur pracy chłodzenie/grzanie: -15°C - +43°C / -22°C - +24°C
- Praca w trybie grzania przy temperaturze otoczenia -22°C
- Pilot bezprzewodowy R2-01-1 z ekranem LCD
- Jednostka zewnętrzna z grzałką tacy skroplin
- Zdemontowany, łatwy w czyszczeniu panel
- Tryb ECOmy
- Specjalny energooszczędny tryb ogrzewania podtrzymującego +8°C.
- Sterylizacja dzięki lampie UVC
- Filtr 4 w 1: witamina C, jony srebra, katechina, HEPA
- Funkcja inteligentnej kontroli warunków pomieszczenia (I FEEL)
- Filtr - aktywny węgiel
- Programator czasowy 24-godzinny (24h)
- Funkcja samoczyszczenia jednostki wewnętrznej
- Regulacja prędkości wentylatora jednostki wewnętrznej - automatyczna i 5 nastaw ręcznych
- Bardzo niskie zużycie energii w trybie STANDBY
- Żaluzja pozioma i pionowa automatyczna (SWING)
- Tryb specjalny na noc/sen (SLEEP)
- Tryb optymalnej pracy (SMART)
- Tryb szybkiego chłodzenia i grzania (SUPER)
- Automatyczne wznowienie pracy (AUTORESTART)
- Tryb cichej pracy (SILENT)
- Wygaszacz wyświetlacza na panelu czołowym
- Wyprowadzenia skroplin (prawy / lewy)
- Funkcja karty hotelowej
- Funkcja Smart Voice Control - sterowanie głosem

- Wbudowany moduł WiFi AEH-W4G2

Wyposażenie opcjonalne:

- Sterownik przewodowy YXE-C01U1(E)
- Sterownik centralny YJE-C01T(E)
- Interfejs komunikacyjny B544(E)

Moc z zakresu: **5,6 - 8,0 kW**

Seria: **Energy SE**

Dane techniczne

Dane techniczne klimatyzator Hisense

Model Energy SE KA70KT0E

Wydajność nominalna chłodzenia:	1,6 / 7,0 / 7,8 kW
Nominalny pobór mocy (chłodzenie):	2,0 kW
Wydajność nominalna grzania:	1,80 / 7,5 / 8,0 kW
Nominalny pobór mocy (grzanie):	2,1 kW
SEER	7,9
SCOP	4,6
COP	3,57 W/W
Klasa efektywności energetycznej chłodzenia:	A++
Klasa efektywności energetycznej grzania:	A++

JEDNOSTKA WEWNĘTRZNA

Przepływ powietrza (bieg wysoki):	1100 / 950 / 860 / 780 / 700 m ³ /h
Poziom ciśnienia akustycznego (bieg wentyl. - wys./śr.wys./śr./śr.niski/ niski/cichy):	45 / 42 / 40 / 38 / 36 / 32 dB(A)
Wymiary (szer. x wys. x głęb.):	1008 × 325 × 217 mm
Waga:	12 kg


JEDNOSTKA ZEWNĘTRZNA

Zakres temperatur otoczenia (chłodzenie):	-15 ~ 43 °C
Zakres temperatur otoczenia (grzanie):	-22 ~ 24 °C
Poziom ciśnienia akustycznego:	58 dB(A)
Czynnik chłodniczy (typ):	R32
Całkowita długość instalacji:	20 m
Całkowita różnica wysokości:	15 m
Wymiary (szer. x wys. x głęb.):	980 × 750 × 340 mm
Waga:	49 kg

Nasze montaż

Tysiące montażu klimatyzacji za nami...

Zobacz przykłady montażu wykonanych w ostatnich latach przez KLIMA-TOP (kliknij w poniższy obrazek):



Hisense - zestawienie modeli

Klimatyzatory Hisense - zestawienie funkcji

Funkcja / Model	Energy PRO X	Unipure	Expert Comfort	Wings Comfort	Hi-Smart
Poczuj się komfortowo					
Funkcja AI Smart	●	-	-	-	-
Funkcja Smart Voice Control - sterowanie głosem	●	●	●	●	●
Funkcja inteligentnej kontroli warunków pomieszczenia (I FEEL)	●	●	●	●	●
Funkcja inteligentnej kontroli nawiewu (SMART EYE)	●	-	-	-	-
Strumień powietrza podążający / omijający	●	-	-	-	-
Tryb optymalnej pracy (SMART)	●	●	●	●	●
Tryb szybkiego chłodzenia (SUPER COOL)	●	●	●	●	●
Tryb specjalny na noc/sen (SLEEP)	●	●	●	●	●
Tryb cichej pracy (SILENT)	●	●	●	●	●
Nawiew 4D	●	●	●	●	●
Automatyczna żaluzja pozioma i pionowa (SWING)	●	●	●	●	●
Zadbaj o jakość powietrza					
Lampa UVC (sterylizacja)	-	-	●	-	-
Tryb jonizacji Hi-	●	●	-	-	-

Funkcja / Model	Energy PRO X	Unipure	Expert Comfort	Wings Comfort	Hi-Smart
NANO					
Generator plazmy (jonizator)	-	-	-	●	-
Filtr 4 w 1 (Witamina C, Jony srebra, Katechina, HEPA)	●	●	●	●	-
Filtr aktywny węgiel	●	●	●	●	●
Czujnik wilgotności powietrza	●	●	-	-	-
Funkcja samoczyszczenia jednostki wewnętrznej	●	●	●	●	●
Bądź ECO					
Klasa energetyczna (chłodzenie / grzanie)	A+++ / A+++	A+++ / A++ *	A++ / A+	A++ / A+	A++ / A+
Tryb ECONomy	●	●	●	●	●
Praca całoroczna					
Zakres temperatur pracy w trybie ogrzewania (°C)	-22 ~ +24	-22 ~ +24	-20 ~ +24	-20 ~ +24	-20 ~ +24
Jednostka zewnętrzna wyposażona w grzałkę tacy skroplin	●	●	-	-	-
Specjalny tryb ogrzewania podtrzymującego +8°C	●	●	●	●	●
Łatwe sterowanie					
WiFi	●	●	●	●	●
Pilot (beprzewodowy)	●	●	●	●	●
Pilot (przewodowy)	◎	◎	◎	◎	◎
Programator czasowy 24-godzinny (24H)	●	●	●	●	●
Współpraca z kartą hotelową	●	●	●	●	●

- standard
◎ opcjonalnie

* A+++ / A++ - modele 25, 35
A++ / A+ - modele 50, 70

