

Link do produktu: <https://www.klimatop.pl/klimatyzator-scienny-lg-dualcool-wz24awn-bialy-p-2276.html>

Klimatyzator ścienny LG Dualcool WZ24AWN biały z montażem



Cena	5 890 zł
Numer katalogowy	WZ24AWN.SNU1
Zalecany do	50 - 80 m2
Moc chłodnicza	6,95 kW
Moc grzewcza	6,95 kW
Wykończenie	mat
Kolor	biały
Klasa energetyczna (chłodzenie)	A++
Klasa energetyczna (ogrzewanie)	A+
SEER	6,50
SCOP	4,00
Cena zawiera	urządzenie z montażem standardowym (link)

Opis

Montaż klimatyzacji Warszawa

Oferujemy sprzedaż i montaż prezentowanego fabrycznie nowego [klimatyzatora LG](#) w Warszawie i bliskich okolicach, na cele mieszkaniowe (VAT8%) wraz z uruchomieniem.

Instruujemy

Celem otrzymania wyceny klimatyzacji prosimy o kliknięcie w przycisk [JESTEM ZAINTERESOWANY/A](#) i wypełnienie formularza lub o przesłanie mailem **zdjęć pomieszczenia/pomieszczeń, które należy schłodzić/ogrzać klimatyzacją oraz miejsca, gdzie może być zainstalowana jednostka zewnętrzna (balkon, elewacja budynku, poziom gruntu itp.) wraz z informacją o powierzchni i wysokości pomieszczenia/pomieszczeń**. W przypadku lokali w stanie deweloperskim na początek poprosimy o **rzut mieszkania/domu**. W razie potrzeby niezwłocznie zadamy dodatkowe pytania lub od razu prześlemy propozycję urządzeń wraz z informacjami o możliwościach montażu (zarówno technicznych, jak i terminowych). Informacje prosimy wysyłać na adres klimatyzacja@klimatop.pl.

Istnieje także możliwość późniejszego serwisowania zamontowanego przez nas urządzenia (gwarancyjnie i pogwarancyjnie).

Klimatyzator ścienny LG Dualcool WZ24AWN - wydajna klimatyzacja LG do większych pomieszczeń


Klimatyzator ścienny **LG Dualcool WZ24AWN** to zaawansowany model typu split o podwyższonej mocy, zaprojektowany z myślą o skutecznym chłodzeniu i ogrzewaniu większych przestrzeni mieszkalnych oraz biurowych. Dzięki wysokiej wydajności urządzenie doskonale sprawdza się **w pomieszczeniach o powierzchni nawet do około 70 m²**, zapewniając stabilny komfort termiczny przez cały rok. Zastosowany ekologiczny czynnik chłodniczy R32 pozwala na efektywną pracę przy jednoczesnym ograniczeniu wpływu na środowisko. Klimatyzator wyróżnia się również niskim poziomem hałasu (34-61 dB) oraz wysoką kulturą pracy, co czyni go dobrym wyborem do salonów, biur czy większych stref dziennych.

Technologia Dual Sensing w klimatyzatorze LG WZ24AWN - inteligentna kontrola temperatury


Klimatyzator LG WZ24AWN wykorzystuje **technologię Dual Sensing**, która analizuje jednocześnie temperaturę oraz wilgotność powietrza w pomieszczeniu. Dzięki temu urządzenie może precyzyjnie dopasować parametry pracy do aktualnych warunków, zapewniając wyższy komfort użytkownika niż standardowe klimatyzatory.

Zalety technologii Dual Sensing:


- dokładne dopasowanie temperatury do rzeczywistych warunków w pomieszczeniu
- optymalizacja zużycia energii i niższe koszty eksploatacji
- wysoki komfort cieplny bez efektu przechłodzenia
- automatyczna zmiana trybów pracy w zależności od warunków
- poprawa jakości powietrza dzięki kontroli wilgotności

 Technologia Dual Sensing w klimatyzatorze LG Dualcool WZ24AWN analizuje warunki w pomieszczeniu w czasie rzeczywistym, zapewniając stabilny i równomierny komfort temperaturowy.


Automatyczne oczyszczanie - higieniczna klimatyzacja LG każdego dnia

 Klimatyzator ścienny LG WZ24AWN posiada **funkcję automatycznego oczyszczania**, która usuwa wilgoć z wnętrza jednostki po zakończeniu pracy. Dzięki temu ograniczany jest rozwój pleśni, bakterii oraz nieprzyjemnych zapachów. Dodatkowo zastosowane **filtry wstępne i przeciwgrzybiczne** skutecznie zatrzymują kurz oraz drobne zanieczyszczenia, poprawiając jakość powietrza w pomieszczeniu. Rozwiązanie to wpływa nie tylko na higienę, ale również na dłuższą żywotność urządzenia i stabilność jego pracy.

Tryb nocny i funkcje komfortu snu - idealny klimatyzator do sypialni

 Model WZ24AWN został wyposażony w **tryb nocny**, który zapewnia wyjątkowo cichą pracę urządzenia, dzięki czemu klimatyzator idealnie sprawdza się w sypialniach i strefach wypoczynku. Automatyczna regulacja temperatury w nocy zapobiega wychłodzeniu organizmu, a delikatny nawiew eliminuje bezpośredni strumień powietrza. Niski poziom hałasu pozwala na komfortowy sen nawet przy dłuższej pracy urządzenia, co znacząco podnosi komfort codziennego użytkownika.

Wi-Fi i aplikacja LG ThinQ - pełna kontrola klimatyzatora z każdego miejsca

 Klimatyzator LG Dualcool WZ24AWN wyposażony jest w **moduł Wi-Fi**, który umożliwia sterowanie urządzeniem za pomocą aplikacji LG ThinQ. Dzięki temu użytkownik ma pełną kontrolę nad klimatyzacją niezależnie od miejsca, w którym się znajduje.

Funkcje dostępne w aplikacji:

1. włączanie i wyłączanie klimatyzatora z poziomu smartfona
2. regulacja temperatury i trybów pracy
3. monitorowanie zużycia energii
4. tworzenie harmonogramów pracy
5. diagnostyka i powiadomienia o błędach
6. sterowanie kierunkiem nawiewu

SMART LED - intuicyjna kontrola pracy klimatyzatora LG



Panel **SMART LED** umożliwia szybki podgląd aktualnego stanu pracy urządzenia. Użytkownik może sprawdzić temperaturę, aktywny tryb oraz podstawowe komunikaty systemowe bez konieczności korzystania z aplikacji lub pilota. To praktyczne rozwiązanie zwiększa wygodę obsługi i pozwala na bieżącą kontrolę pracy klimatyzatora.

Timer 24h - pełna kontrola czasu pracy klimatyzacji



Klimatyzator LG WZ24AWN umożliwia **programowanie pracy w cyklu 24-godzinnym**. Użytkownik może ustawić automatyczne włączanie i wyłączenie urządzenia, co pozwala dostosować jego działanie do rytmu dnia. Funkcja ta zwiększa wygodę oraz pozwala ograniczyć zużycie energii poprzez pracę tylko wtedy, gdy jest to potrzebne.

Automatyczny restart - niezawodna klimatyzacja LG WZ24AWN



W przypadku zaniku zasilania [klimatyzator ścienny](#) automatycznie zapamiętuje ostatnie ustawienia i po przywróceniu prądu wraca do wcześniejszego trybu pracy. **Funkcja automatycznego restartu** zapewnia ciągłość działania oraz eliminuje konieczność ponownej konfiguracji urządzenia, co jest szczególnie ważne w pomieszczeniach wymagających stabilnych warunków.

Dla kogo i gdzie sprawdzi się klimatyzator LG Dualcool WZ24AWN?

Model WZ24AWN to idealne rozwiązanie dla osób poszukujących wydajnej klimatyzacji do większych pomieszczeń (~70 m²). Dzięki wysokiej mocy sprawdza się zarówno w zastosowaniach domowych, jak i komercyjnych.

Miejsca zastosowania klimatyzatora:

- mieszkania i duże salony
- biura i gabinety
- lokale usługowe
- przestrzenie pracy zdalnej
- pomieszczenia wymagające całorocznej klimatyzacji

Funkcje i cechy kluczowe klimatyzatora LG Dualcool WZ24AWN

- **Czynnik chłodniczy R32**
Ekologiczny czynnik R32 zapewnia wysoką wydajność pracy i niższe zużycie energii przy jednoczesnym ograniczeniu wpływu na środowisko.
- **Aktywna kontrola zużycia energii**
Funkcja pozwala ograniczyć maksymalną moc pracy klimatyzatora, co zmniejsza zużycie prądu i obniża koszty eksploatacji.
- **Prezentacja zużycia energii**
Umożliwia bieżące monitorowanie poboru energii przez urządzenie, co pomaga w świadomym zarządzaniu jego pracą.
- **Funkcja cichej pracy nocnej agregatu**
Redukuje hałas jednostki zewnętrznej w trybie nocnym, zwiększając komfort użytkownika w godzinach snu.
- **Niski poziom hałasu**
Zoptymalizowana konstrukcja sprawia, że klimatyzator pracuje wyjątkowo cicho, co sprzyja codziennemu komfortowi.
- **Automatyczne oczyszczanie**
Usuwa wilgoć z wnętrza jednostki po pracy, ograniczając rozwój pleśni i nieprzyjemnych zapachów.
- **Filtr wstępny/przeciwgrzybiczy**
Zatrzymuje kurz i drobne zanieczyszczenia, poprawiając jakość powietrza w pomieszczeniu.
- **Kierunki automatycznego sterowania nawiewem**
Automatycznie ustawia żaluzje, aby równomiernie rozprowadzać powietrze w całym pomieszczeniu.
- **Automatyczna zmiana trybu pracy**
Samoczynnie przełącza między chłodzeniem, ogrzewaniem i wentylacją w zależności od warunków.
- **Funkcja gorącego startu**
Eliminuje nawiew zimnego powietrza przy uruchomieniu trybu grzania.

- **Funkcja komfortowego nawiewu**
Kieruje strumień powietrza tak, aby nie był odczuwalny bezpośrednio na użytkownika.
- **Szybkie chłodzenie**
Pozwala szybko obniżyć temperaturę w pomieszczeniu w trybie intensywnej pracy.
- **Szybkie ogrzewanie**
Zapewnia szybkie osiągnięcie komfortowej temperatury w trybie grzania.
- **Funkcja zabezpieczenia dostępu przed dziećmi**
Blokuje możliwość zmiany ustawień przez dzieci.
- **Programowanie on/off**
Umożliwia ustawienie automatycznego włączania i wyłączania klimatyzatora o wybranych godzinach.
- **Wbudowany moduł Wi-Fi**
Pozwala sterować klimatyzatorem zdalnie za pomocą aplikacji mobilnej LG ThinQ.
- **Łatwa i szybka instalacja**
Konstrukcja urządzenia została zaprojektowana tak, aby usprawnić i przyspieszyć montaż.
- **Wysoka niezawodność pracy**
Solidne komponenty zapewniają stabilne działanie klimatyzatora nawet przy intensywnym użytkowaniu.
- **Automatyczny restart**
Po zaniku zasilania urządzenie wraca do wcześniejszych ustawień bez konieczności ponownej konfiguracji.

Moc z zakresu: **5,6 - 8,0 kW**
Seria: **Dualcool WZ**

Dane techniczne

Dane techniczne klimatyzatora LG Dualcool WZ24AWN


Model WZ24AWS.SNU	Parametr	Opis / jednostka	Wartość
	Moc chłodnicza	(min. / nom. / maks.)	1,50 / 6,95 / 7,35 kW
	Pobór mocy przy chłodzeniu	(min. / nom. / maks.)	460 / 2152 / 2700 W
	EER / SEER	(efektywność chłodzenia)	3,23 W/W / 6,50
	Moc grzewcza	(min. / nom. / maks.)	1,50 / 6,95 / 7,80 kW
	Pobór mocy przy ogrzewaniu	(min. / nom. / maks.)	460 / 1873 / 2650 W
	COP / SCOP	(efektywność ogrzewania)	3,71 W/W / 4,00
	Klasa efektywności energetycznej	(chłodzenie / grzanie)	A++ / A+
	Gwarancja		5 lat
Jednostka wewnętrzna WZ24AWN.SNU1			
	Wymiary jednostki wewnętrznej	(szer. x wys. x głęb.)	1008 x 325 x 228 mm
	Poziom ciśnienia akustycznego przy chłodzeniu	(b. wysoki / wysoki / średni / niski / b. niski)	52 / 49 / 43 / 38 / 37 dB(A)
	Poziom ciśnienia akustycznego przy ogrzewaniu	(b. wysoki / wysoki / średni / niski / b. niski)	61 / 49 / 43 / 38 / 34 dB(A)
Jednostka zewnętrzna WZ24AWU.SU01			
	Wymiary jednostki zewnętrznej	(szer. x wys. x głęb.)	1017 x 699 x 380 mm
	Poziom ciśnienia akustycznego przy chłodzeniu	(znamionowy)	58 / 58 dB(A)
	Poziom ciśnienia akustycznego przy ogrzewaniu	(znamionowy)	60 / 60 dB(A)
	Zakres temperatury pracy	(chłodzenie / grzanie)	od -15 do 48 / od -15 do 24
	Pozostałe parametry techniczne ▼	Parametr	Opis / jednostka
		Prąd roboczy chłodzenia	(min. / nom. / maks.)
		Roczne zużycie energii przy chłodzeniu	2,00 / 9,30 / 10,00 kWh
		Prąd roboczy ogrzewania	(min. / nom. / maks.)
		Roczne zużycie energii przy ogrzewaniu	2,00 / 8,20 / 10,00 kWh
		Dodatkowe parametry jednostki wewnętrznej	
		Waga	11,80 kg
		Typ filtra	wstępny (zmywalny)
		Przepływ powietrza przy chłodzeniu	(b. wysoki / wysoki / średni / niski / b. niski)
		Przepływ powietrza przy ogrzewaniu	(b. wysoki / wysoki / średni / niski / b. niski)
		Poziom mocy akustycznej	498 m ³ /h
		Wydajność osuszania	65 dB(A)
		Skropliny	1,80 l/h
			(średnica zewn. / średnica wewn.)
			19 / 16 mm

Parametr	Opis / jednostka	Wartość
		wew.)
		Dodatkowe parametry jednostki zewnętrznej
	Waga	38 kg
	Przepływ powietrza	(maks.) 2340 m ³ /h
	Poziom mocy akustycznej	(znamionowy) 69 dB(A)
	Zasilanie	1 Ph / 220-240V
	Zabezpieczenie	16 A
	Przewody zasilania	(liczba żył × przekrój) 3 × 1,50 mm ²
	Przewody zasilania i sterowania	(liczba żył × przekrój) 4 × 0,75 mm ²
	Czynnik chłodniczy	(rodzaj / GWP) R32 / 675
	Przyłącze rur - średnica zewnętrzna	(ciecz / gaz) 6,35 / 12,70 mm
	Długość instalacji	(min. / standard / maks.) 3 / 5 / 15 m
	Różnica poziomów	(maks.) 10 m
	Sprężarka	(typ) pojedyncza rotacyjna

Nasze montaże

Tysiące montażów klimatyzacji za nami...

Zobacz przykłady montażu wykonanych w ostatnich latach przez KLIMA-TOP (kliknij w poniższy obrazek):



FAQ

FAQ (pytania i odpowiedzi) - Klimatyzator LG Dualcool WZ24AWN z montażem

Sprawdź najczęściej zadawane pytania dotyczące klimatyzatora **LG Dualcool WZ24AWN**. Poniżej znajdziesz odpowiedzi dotyczące wydajności, zużycia energii, funkcji oraz instalacji urządzenia.

Na jaką powierzchnię wystarczy klimatyzator LG Dualcool WZ24AWN?

Klimatyzator LG Dualcool WZ24AWN o nominalnej mocy chłodniczej 6,95 kW jest przeznaczony do pomieszczeń o powierzchni nawet do około 60-70 m². Sprawdzi się zarówno w dużych salonach, jak i biurach czy lokalach usługowych. Ostateczny dobór mocy zależy jednak od wysokości pomieszczenia, nasłonecznienia oraz liczby osób i urządzeń generujących ciepło.

Ile kosztuje montaż klimatyzatora LG Dualcool WZ24AWN?

Koszt montażu klimatyzatora LG Dualcool WZ24AWN zależy od warunków instalacji, długości instalacji oraz miejsca montażu jednostki zewnętrznej. Każdą realizację wyceniamy indywidualnie po analizie zdjęć lub rzutu pomieszczenia. W celu otrzymania dokładnej wyceny należy skorzystać z formularza kontaktowego lub wysłać zapytanie mailowe. W przypadku tzw. [montażu standardowego](#) obowiązuje cena podana na stronie.

Czy klimatyzator LG Dualcool WZ24AWN można zamontować w każdym mieszkaniu?

Klimatyzator LG Dualcool WZ24AWN można zamontować w większości mieszkań i domów, jednak każda instalacja wymaga indywidualnej oceny technicznej. Kluczowe znaczenie ma możliwość montażu jednostki zewnętrznej (np. na elewacji, balkonie lub gruncie), dostęp do zasilania oraz odpowiednie miejsce na jednostkę wewnętrzną. W ramach usługi montażu wykonujemy bezpłatną wstępną analizę możliwości instalacji na podstawie zdjęć lub rzutu pomieszczenia i przygotowujemy dopasowaną propozycję urządzenia oraz rozwiązania montażowego.

Czy klimatyzator LG WZ24AWN może ogrzewać pomieszczenie zimą?

Tak, model LG Dualcool WZ24AWN posiada funkcję grzania o mocy do 7,80 kW i może pracować w trybie ogrzewania nawet przy temperaturze zewnętrznej do -15°C. Dzięki temu sprawdzi się jako dodatkowe lub przejściowe źródło ciepła w domu, mieszkaniu lub biurze.

Ile prądu zużywa klimatyzator LG Dualcool WZ24AWN?

Średni pobór mocy przy chłodzeniu wynosi około 2,15 kW, a roczne zużycie energii to około 374 kWh. W trybie ogrzewania urządzenie zużywa rocznie około 1820 kWh. Dzięki klasie energetycznej A++ (chłodzenie) i A+ (grzanie) klimatyzator jest stosunkowo energooszczędny jak na swoją moc.

Czy klimatyzator LG WZ24AWN jest cichy?

Tak, urządzenie pracuje stosunkowo cicho jak na swoją wydajność. Poziom hałasu jednostki wewnętrznej wynosi od około 34 dB do 61 dB, co pozwala na komfortowe użytkowanie nawet w salonie czy sypialni. Dodatkowo tryb nocny ogranicza hałas i dostosowuje temperaturę do snu.

Czy klimatyzator LG Dualcool WZ24AWN ma Wi-Fi i sterowanie telefonem?

Tak, model ten posiada wbudowany moduł Wi-Fi i współpracuje z aplikacją LG ThinQ. Użytkownik może zdalnie sterować

temperaturą, trybami pracy, harmonogramem oraz monitorować zużycie energii z poziomu smartfona, niezależnie od miejsca.

Na czym polega technologia Dual Sensing w klimatyzatorze LG?

Technologia Dual Sensing analizuje jednocześnie temperaturę oraz wilgotność powietrza w pomieszczeniu. Dzięki temu klimatyzator automatycznie dopasowuje parametry pracy, zapewniając bardziej naturalny komfort cieplny, bez przechłodzenia i przy niższym zużyciu energii.

Czy klimatyzator LG WZ24AWN oczyszcza powietrze?

Tak, urządzenie wyposażone jest w filtr wstępny oraz funkcję automatycznego oczyszczania, która usuwa wilgoć z wnętrza jednostki. Ogranicza to rozwój pleśni, bakterii i nieprzyjemnych zapachów, poprawiając jakość powietrza w pomieszczeniu.

Czy klimatyzator z montażem obejmuje instalację w Warszawie?

Tak, oferta dotyczy sprzedaży klimatyzatora LG Dualcool WZ24AWN wraz z montażem w Warszawie i okolicach. Usługa obejmuje instalację urządzenia oraz jego uruchomienie. Szczegóły montażu ustalane są indywidualnie na podstawie zdjęć lub projektu pomieszczenia.

Jakie są wymagania montażowe dla klimatyzatora LG Dualcool WZ24AWN?

Do montażu wymagane jest miejsce na jednostkę wewnętrzną (ściana) oraz zewnętrzną (np. balkon, elewacja lub grunt). Maksymalna długość instalacji wynosi do 15 m, a różnica poziomów do 10 m. Instalacja wymaga również odpowiedniego zasilania elektrycznego (230 V).

Czy klimatyzator LG Dualcool WZ24AWN ma funkcję automatycznego restartu?

Tak, w przypadku przerwy w dostawie prądu urządzenie zapamiętuje ustawienia i automatycznie wraca do wcześniejszego trybu pracy po przywróceniu zasilania. To szczególnie przydatne w pomieszczeniach wymagających stałej temperatury.

Czy klimatyzator LG WZ24AWN nadaje się do biura lub lokalu usługowego?

Tak, dzięki dużej wydajności chłodniczej (do 7,35 kW) model ten bardzo dobrze sprawdza się w biurach, gabinetach, lokalach usługowych oraz przestrzeniach typu open space. Zapewnia szybkie chłodzenie i stabilną temperaturę nawet przy większym obciążeniu.

Jakie są główne zalety klimatyzatora LG Dualcool WZ24AWN?

Najważniejsze zalety tego modelu to:

- wysoka moc chłodzenia i ogrzewania (do dużych pomieszczeń),
- energooszczędna praca (A++ / A+),
- technologia Dual Sensing,
- sterowanie Wi-Fi (LG ThinQ),
- cicha praca i tryb nocny,
- funkcja automatycznego czyszczenia,
- niezawodność i 5 lat gwarancji.

LG - zestawienie modeli

Klimatyzatory LG - zestawienie funkcji

Funkcja / Model	Artcool Gallery LCD	Artcool Gallery PHOTO	Artcool AI Mirror Soft Air	Artcool Mirror	AI Premium Soft Air	AI Deluxe Soft Air	Standard 2
TECHNOLOGIA							
DUAL Inverter HeatPump Compressor	●	●	●	●	●	●	●
AI Air	-	-	●	-	●	●	-
ThinQ UP	●	-	●	-	●	●	-
KOMFORT							
Soft Air	-	-	●	-	●	●	-
Dual Vane	-	-	●	-	●	●	-
Sleep Timer+	-	-	●	-	●	●	-
Regulacja komfortowej	◎	◎	◎	-	◎	◎	-

Funkcja / Model	Artcool Gallery LCD	Artcool Gallery PHOTO	Artcool AI Mirror Soft Air	Artcool Mirror	AI Premium Soft Air	AI Deluxe Soft Air	Standard 2
wilgotności							
WYDAJNOŚĆ ENERGETYCZNA							
AI kW Manager	-	-	⊙	-	⊙	⊙	-
Czujnik wykrywający ludzi	-	-	●	-	●	-	-
Wykrywanie otwartych okien	-	-	●	-	●	●	-
Low Heating	-	-	●	-	●	●	-
Aktywna kontrola zużycia energii	-	-	●	●	●	●	●
ZDROWE POWIETRZE							
All Cleaning	-	-	⊙	-	⊙	⊙	-
Auto Clean+	●	●	●	-	●	●	-
Freeze Cleaning	⊙	⊙	⊙	-	⊙	⊙	-
Plasmaster Ionizer++	●	●	●	●	●	●	-
Allergy Filter	-	-	●	●	●	●	●
UVnano	-	-	-	●	-	-	-
Auto Cleaning	-	-	-	●	-	-	●
INTELIGENCJA							
Wykrywanie niedoboru czynnika chłodniczego	⊙	⊙	⊙	⊙	⊙	⊙	⊙
Wbudowane Wi-Fi	●	●	●	●	●	●	●
Smart Diagnosis	⊙	⊙	⊙	⊙	⊙	⊙	⊙
Mobile LGMV (Monitorowanie)	●	●	●	●	●	●	●
Sterowanie głosowe	●	●	●	●	●	●	●
BUDOWA							
Gold Fin	⊙	⊙	⊙	⊙	⊙	⊙	⊙
Kompatybilność z systemem Multi Split	●	●	●	●	●	●	●

-
- stosowane w Single i Multi (jednostka wewnętrzna ścienna + jednostka zewnętrzna ścienna lub jednostka zewnętrzna Multi)
 - ◎ stosowane w Single (jednostka wewnętrzna ścienna + jednostka zewnętrzna ścienna)
 - brak